

COMITE DU GARD DE TIR A L'ARC

**RAPPORT
D'ACTIVITE
OLYMPIADE
2008/2012**

SOMMAIRE

I. Statistiques CD 30

Page 2 à 5

II. Analyse Activités des clubs

Page 6 à 7

III. Formation

Page 8 à 12

IV. La Pratique Compétitive

Page 13 à 14

V. Animation Hors Fédéral

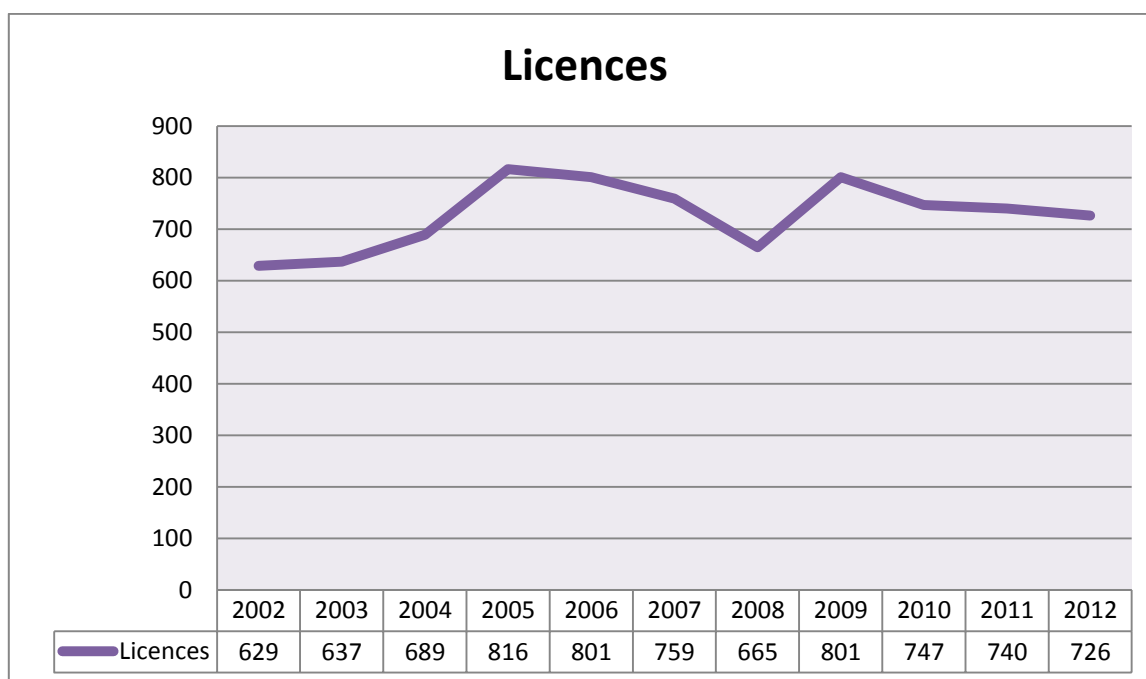
Page 15

VI. Activité A.T.D.

Page 16 à 18

I. STATISTIQUES CD 30

I.A Evolution globales licences sur olympiade :



Synthèse :

Comme beaucoup de discipline olympique, notre sport enregistre une forte progression de licence (environ 20%) à la rentrée qui suit les Jeux Olympiques.

Nous devrions atteindre le chiffre de 870 licenciés en fin de saison 2012/2013 si cet effet J.O. se maintient.

La moyenne sur les dix dernières saisons est de 740 licenciés sur le département

I.B Evolution club :

	2009	2010	2011	2012
Nbre de club	17	17	17	17
Effectif Mini.	16	17	8	13
Effectif Maxi.	162	164	162	144
Moyenne club avec Nîmes	48	44	44	42
Moyenne club sans Nîmes	40	36	36	36
Nbre club ≥ moyenne	8	8	7	9

	2009	2010	2011	2012	Moyenne	Evolution Olympiade
ALES	59	67	58	58	60	=
ANDUZE	68	55	61	55	60	=
ARAMON	21	18	13	20	18	=
AUJARGUES	16	18	15	14	16	=
BEAUCAIRE	47	49	53	41	47	=
LANGLADE	20	20	19	30	22	+
LAUDUN	51	30	31	30	35	=
MANDUEL	62	44	53	53	53	=
MARGUERITTES	46	43	47	53	47	+
MILHAUD	37	42	34	25	34	-
NIMES	162	164	162	144	158	=
PETITE CAMARGUE	27	39	30	36	33	=
PONT ST ESPRIT	30	31	32	37	32	+
PUJAUT	58	29	40	42	42	=
ST CHRISTOL	25	17	8	13	16	-
ST GILLES	44	60	64	53	55	=
UZES	28	21	20	22	23	-

Synthèse :

Le nombre de clubs est resté constant sur l'olympiade.

On observe une relative stabilité au niveau des effectifs, peu de variation importante

I.C Analyse en fonction des catégories d'âge :

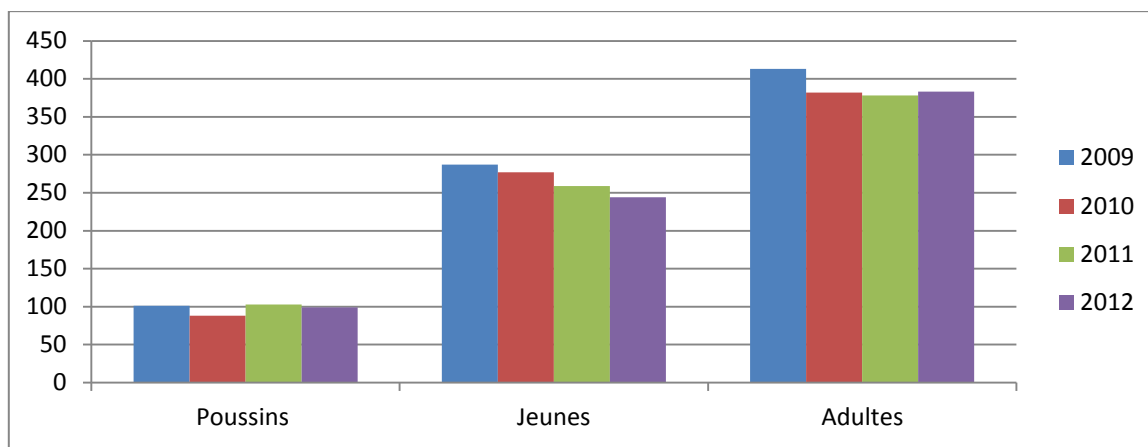


FIGURE 1 : EVOLUTIONS DU NOMBRE DE LICENCIE PAR CATEGORIE

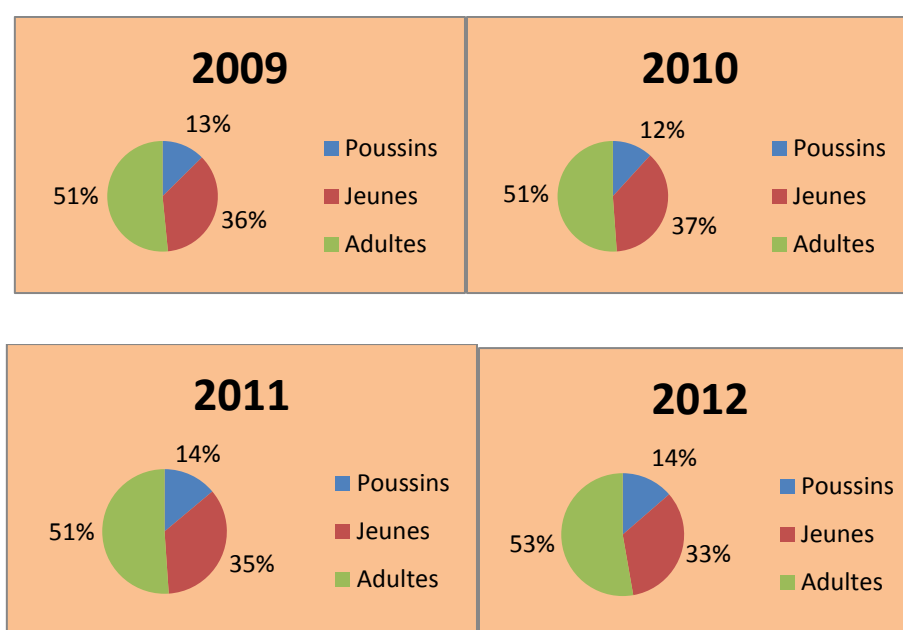


FIGURE 2 : POURCENTAGE PAR CATEGORIE

Synthèse :

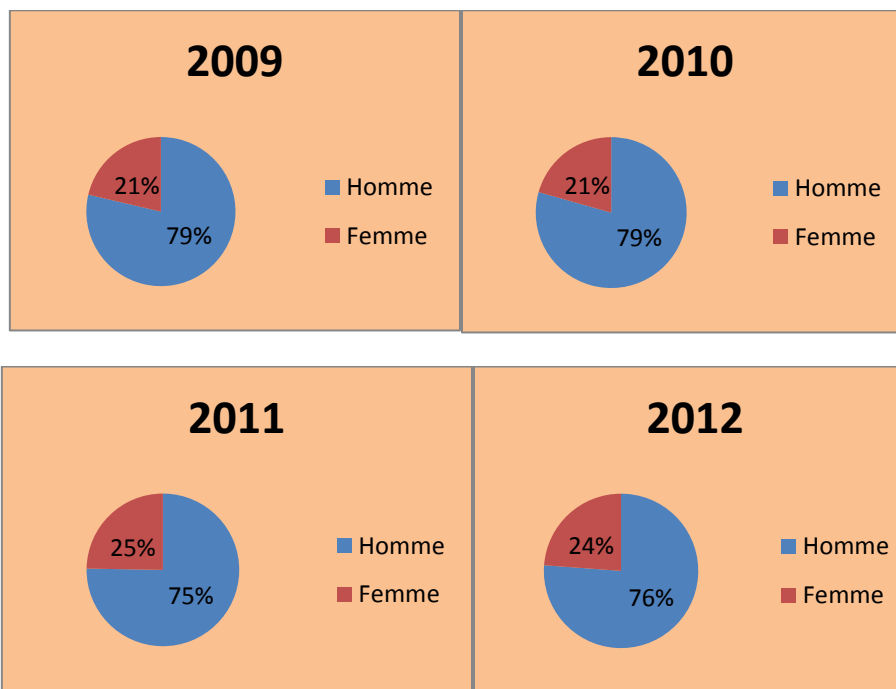
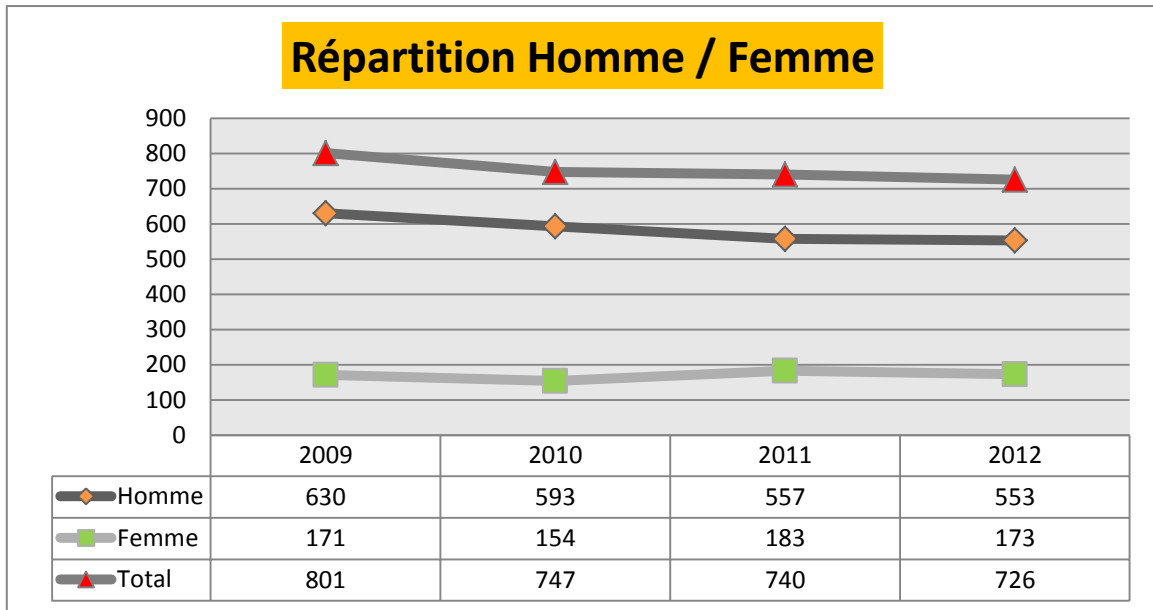
On enregistre un vieillissement de notre public.

Si le pourcentage varie peu, il ne faut pas oublier que la catégorie junior va maintenant jusqu'à 21 ans.

La perte se situe surtout au niveau des catégories benjamin à junior.

L'effectif de la population poussin reste stable.

I.D Analyses par sexe :



Synthèse :

La population féminine s'est développée sur la fin de l'olympiade.

Nous restons en dessous de la moyenne nationale (env. 33%)

II. ANALYSE ACTIVITE DES CLUBS

II. A Evaluation participation aux diverses actions

CLUBS	Total Max.26 pts
Manduel	22
Nîmes	22
Beaucaire	21
Aimargues	20
Saint Gilles	20
Aramon	16
Alès	13
Milhaud	13
Marguerittes	12
Saint Christol	10
Uzès	9
Pont Saint Esprit	8
Aujargues	6
Anduze	4
Laudun	4
Langlade	3
Pujaut	1

Evaluation de l'activité des clubs sur des paramètres variés en terme de participation : administratif (réunion, AG.), formation (évaluation carquois, stages, formation E1etc...), participation compétition (toutes disciplines, équipes). Tableau complet en annexe 1.

Synthèse :

La moyenne globale des clubs n'est pas très élevée puisqu'elle atteint à peine 12/26 dans une évaluation juste basée sur la participation sans critères de qualité.

Quelques clubs ont un total très faible. Pour certain, cela s'explique car ils ont toujours vécu en autarcie ou, ont un nombre de licenciés très faible.

Pour d'autres, le problème semble plus venir du projet club mis en place par les dirigeants compte tenu de l'effectif de leur association.

Pour progresser, il faut sensibiliser les dirigeants sur le projet sportif du club.

II. B Evaluation qualitative

Tableau 1 : Sélection Championnat de France

Critères	S. NAT. E J.				S. Finale DR				S. Nat. Ind. Salle				S. Nat. Ind. FITA				S. Nat. 2x 50				S. Nat. Ind. Parcours			
	09	10	11	12	09	10	11	12	09	10	11	12	09	10	11	12	09	10	11	12	09	10	11	12
Club/ Année	09	10	11	12	09	10	11	12	09	10	11	12	09	10	11	12	09	10	11	12	09	10	11	12
ALES	0	0	0	0	0	0	0	0	0	0	0	0	1	1	0	1	0	0	0	0	0	0	0	0
ANDUZE	0	0	0	0	0	0	0	0	0	0	0	0	0	0	0	0	0	0	0	0	26	17	12	8
ARAMON	0	0	0	0	0	0	0	0	0	0	0	0	0	0	0	0	0	0	0	0	0	0	0	0
AUJARGUES	0	0	0	0	0	0	0	0	0	0	0	0	0	0	0	0	0	0	0	0	0	0	0	0
BEUCAIRE	0	0	0	0	0	0	1	1	2	3	2	1	3	1	3	0	1	0	2	0	0	0	0	0
LANGLADE	0	0	0	0	0	0	0	0	0	0	0	0	0	0	0	0	0	0	0	0	0	0	1	3
LAUDUN	0	0	0	0	0	0	0	0	0	0	0	0	0	1	1	0	0	3	3	0	0	0	0	0
MANDUEL	0	0	0	1	0	0	0	0	0	0	1	1	1	1	1	4	0	0	0	0	0	0	0	0
MARGUERITTES	0	0	0	0	0	0	0	0	0	0	1	0	0	0	0	0	0	0	0	2	0	0	0	0
MILHAUD	0	0	0	0	0	0	0	0	0	0	0	0	0	0	0	0	0	0	0	0	0	0	0	0
NIMES	2	1	1	1	0	0	0	0	10	10	5	8	25	20	22	13	0	2	0	0	0	0	0	0
P.CAMARGUE	0	0	0	0	0	0	0	0	0	0	0	0	0	0	0	0	0	0	0	0	0	0	0	0
P. ST ESPRIT	0	0	0	0	0	0	0	0	0	0	0	0	0	0	0	0	0	0	0	0	0	0	0	0
PUJAUT	0	0	0	0	0	0	0	0	0	0	0	0	0	0	0	0	0	0	0	0	7	0	1	2
ST CHRISTOL	0	0	0	0	0	0	0	0	0	0	0	0	0	0	0	0	0	0	0	0	1	0	0	0
ST GILLES	0	0	0	0	0	0	0	0	0	0	0	0	0	0	0	0	0	0	0	0	0	0	0	0
UZES	0	0	0	0	0	0	0	0	0	0	0	0	0	0	0	0	0	0	0	0	0	0	0	0
	2	1	1	2	0	0	1	1	12	13	9	10	30	24	27	18	1	5	5	2	34	17	14	13

Tableau 2 : Podiums Nationaux et Régionaux

Critères	Podium Nat. Cible				Podium Nat. Parcours				Podium Ligue Cible				Podium Ligue Parcours			
	09	10	11	12	09	10	11	12	09	10	11	12	09	10	11	12
Club/ Année	09	10	11	12	09	10	11	12	09	10	11	12	09	10	11	12
ALES	0	0	0	0	0	0	0	0	1	3	1	6	0	0	0	0
ANDUZE	0	0	0	0	7	5	1	5	0	0	0	0	19	8	10	7
ARAMON	0	0	0	0	0	0	0	0	0	0	0	0	0	0	0	0
AUJARGUES	0	0	0	0	0	0	0	0	1	0	0	0	0	0	0	0
BEUCAIRE	0	0	0	0	0	0	1	1	6	7	12	4	0	0	0	0
LANGLADE	0	0	0	0	0	0	0	2	0	0	0	0	0	1	1	2
LAUDUN	0	0	0	0	0	0	0	0	0	3	6	1	0	0	0	0
MANDUEL	0	0	0	0	0	0	0	0	6	3	3	7	0	0	0	0
MARGUERITTES	0	0	0	0	0	0	0	0	3	2	0	4	0	0	0	0
MILHAUD	0	0	0	0	0	0	0	0	0	0	0	0	0	0	0	0
NIMES	0	4	4	2	0	0	0	0	15	19	15	17	0	0	0	0
P.CAMARGUE	0	0	0	0	0	0	0	0	1	0	1	0	0	0	0	0
P. ST ESPRIT	0	0	0	0	0	0	0	0	5	2	0	2	0	0	0	0
PUJAUT	0	0	0	0	2	0	0	0	0	0	0	0	6	0	2	0
ST CHRISTOL	0	0	0	0	0	0	0	0	0	3	2	1	0	0	0	0
ST GILLES	0	0	0	0	0	0	0	0	4	4	2	1	0	0	0	1
UZES	0	0	0	0	0	0	0	0	0	0	0	0	0	0	0	0
	0	4	4	2	9	5	1	7	42	46	42	43	25	9	13	10

Synthèse :

10 clubs ont été concernés sur l'olympiade par des sélections au niveau national. Sur les six clubs concernés en tir cible, trois (Beucaire, Manduel et Nîmes) ont eu des sélectionnés sur les quatre ans. En tir parcours, seul Anduze en a fait de même sur les quatre clubs concernés.

En termes de sélectionnés et de podiums, on peut observer un fléchissement au niveau du tir olympique et tir par parcours.

Ces évolutions confirment le manque de qualité dans la formation et l'absence d'objectif au niveau de nos clubs : baisse lorsque l'exigence technique est plus importante et chute pratique à l'extérieur donc pas de projet sur la saison.

III. FORMATION

III.A FORMATION « CARQUOIS »

A ce jour, douze clubs ont présenté des candidats aux validations de carquois bleu et rouge.

Les sessions de validation sont organisées deux fois par saison en parallèle des réunions départementales des responsables de club.

Après un début très dynamique, l'effet s'est un peu estompé, mais nous sommes toujours le seul département de la Ligue à pouvoir organiser des sessions de validation.

La majorité des candidats passe leur carquois lorsqu'ils s'inscrivent à la formation Entraîneur 1 (obligation en plus des prérequis d'avoir le niveau rouge).

Synthèse :

Il est nécessaire de faire à nouveau une information sur cette action ligue/CD30.

L'objectif de celle-ci est de faire progresser le niveau de connaissance de l'ensemble des pratiquants sans obligation de formation E1 ensuite.

Les carquois bleu et rouge sont des outils pédagogiques très intéressants et utiles à la formation de l'archer mais aussi servent de guide à notre encadrement.

III.B JOURNEE DE DETECTION

Cette journée sert de test pour des jeunes souhaitant s'impliquer en compétition.

Même si ce n'est pas réellement une journée de formation, elle permet tout de même de donner quelques pistes au niveau technique mais aussi dans la gestion de l'entraînement.

On peut malheureusement observer une baisse de participation (17, 16,10 et 10) ainsi que l'absence systématique de clubs importants au niveau départemental.

Il est vrai que la population sollicitée au départ est relativement instable (as découverte de la saison passée souvent ne renouvelant pas leur licence à la rentrée).

La possibilité d'envoyer d'autres jeunes non sélectionnés au départ n'est pas réellement exploitée par les clubs.

Au niveau de la sélection, les deux critères les plus retenus pour la sélection sont la motivation au travers de l'entretien avec les parents et surtout la disponibilité.

Synthèse :

Pour cette action aussi, il faut réexpliquer son objectif et sa finalité au niveau des responsables et entraîneurs de club.

Réalisation d'une plaquette plus attractive pour envoyer à l'ensemble des jeunes du département en cours de saison. Communiquer sur les stages lors des challenges.

III.C STAGES JEUNES CD 30

Comme chaque année, quatre stages de perfectionnement ont été organisés aux différentes vacances scolaires (8 jours au total).

	Stage 1	Stage 2	Stage 3	Stage 4
Participants	20	19	21	13
Clubs Représentés	8	9	9	7

Tableau : Bilan participation

Les stages regroupaient les jeunes sélectionnés lors de la journée de détection et les jeunes de niveau régional.

L'encadrement a été renforcé par la venue d'autres jeunes compétiteurs reconnus : Grégory KREJ (sélectionné aux championnats du Monde en salle) et Julien Rossignol (INSEP – sélectionné aux Jeux Olympique de la jeunesse).

Je tiens aussi à remercier Jean Yves MANCUSO pour son soutien permanent dans les actions envers les jeunes avec notamment sa présence sur l'ensemble des stages.

Cette évolution a été très appréciée et produit un effet dynamisant. La forte baisse en avril au niveau de l'effectif est due l'absence des jeunes sélectionnés en CLRAHN déjà en stage la semaine précédente.

La durée des stages ne semble pas suffisante pour faire progresser notre élite. Il faut proposer plus pour les jeunes les plus motivés et performants.

Synthèse :

La création d'un groupe plus élargi avec un encadrement renforcé a donné une nouvelle dynamique très positive aux stages.

Afin de donner une motivation supplémentaire et améliorer le suivi des jeunes, une prolongation va être mis en place aux vacances de février et avril pour une partie du groupe.

8 jeunes seront retenus en fonction de critères établis par l'encadrement (motivation, progression au niveau des performances) pour rester deux journées supplémentaires.

III.D C.L.R.A.H.N

Cette saison le groupe était constitué de 13 jeunes issus de 3 clubs, en septembre

Après la saison hivernale, le CLRAHN s'est un peu étoffé avec 16 jeunes représentants 4 clubs.

L'implication générale a été bonne avec une progression globale dans l'attitude et les performances en compétition. La participation régulière aux stages départementaux et regroupement régional prouve la motivation de nos jeunes.

Synthèse :

Après une période beaucoup plus faste (Yohann Palermo, Geoffrey Barthelot etc. ...), le groupe n'a pas réellement eu de leader haut niveau, pendant une longue période.

L'encadrement des stages de jeunes ayant vécu le haut niveau et la sélection de Grégory Krej au championnat du Monde en Salle ont permis de matérialiser l'exigence en performance demandée dans l'esprit de nos jeunes.

Pour faire encore évoluer ce groupe, il faut continuer dans cet esprit, en demandant clairement des objectifs de performances en plus des objectifs techniques.

III.E FORMATION DE CADRES

Les formations sont organisées et gérées par la Ligue. En fonction du nombre de gardois, les stages sont organisés sur notre département.

En décembre, quatre gardois (Anne FOURMAUD : Aimargues, Valérie CADET et Patrick BOYER : Milhaud, René GAULME : Marguerittes) candidats ont été reçus à l'examen entraîneur 1.

Par contre, aucun candidat n'a franchi le cap des prérequis, pour entrer en formation en 2012.

Au total, dix entraîneurs 1 et 2 personnes en CQP ont été formés.

Synthèse :

En dehors de la disponibilité et motivation des éventuels candidats, il faut que les institutions sportives rendent plus accessible l'ensemble des formations.

La formation actuelle va évoluer sur plusieurs paramètres avec une collaboration plus importante avec le cadre départemental :

- 1/ Aide de l'ATD dans les préformations des candidats (passage prérequis, validation carquois)
- 2/ Suivi pédagogique continu (1/mois) sur le terrain
- 3/ En soutien si des formations trop lourdes en effectif pour rendre les stages plus dynamiques.

III.F FORMATION ARBITRES

La formation est assurée par le responsable arbitre départemental Michel TERPAND.

Cette formation se déroule sur une année avec des cours théoriques une à deux fois, puis complétés par de la pratique en compétition, en tant qu'arbitre stagiaire.

La validation se fait après un examen sur 5 modules en partie commune, plus une partie spécifique en fonction de la discipline.

Cette année, Isabelle TANGUY (Alès) est devenue arbitre option FITA.

Durant l'olympiade, un deuxième arbitre a prêté serment : Jean Luc MISSET (Manduel).

Par contre, malgré quelques candidatures, la formation jeune arbitre n'a jamais aboutie.

Synthèse :

La gestion de l'arbitrage est bien réalisée au niveau du département.

Les responsables font tout pour avoir un arbitre par club, même si les clubs peuvent toujours organiser des compétitions (championnat du Gard ou compétition avec dérogation de la ligue).

Pour un club sans arbitre, il n'a jamais été impossible d'organiser des compétitions. Avec un arbitre, le club a plus de possibilité et de liberté pour choisir la nature et la date de son évènement.

Pour les jeunes, il faut qu'ils attendent 18 ans pour valider la formation arbitre fédéral. Cela ne sert à rien de les faire rentrer trop tôt en formation (16 ou 17 ans minimum).

IV. LA PRATIQUE COMPETITIVE

IV.A LES CHALLENGES

1/ Poussins

	Puce	Pousinet	Poussin	Total	Club
1 ^{ère} Manche	2	25	25	52	10
2 ^{ème} Manche	4	21	25	50	9
3 ^{ème} Manche	5	21	17	43	9

2/ Jeunes

	Benjamin	Minime	Cadet	Junior	As Déc./M	As Déc./J	Total	Club
1 ^{ère} Manche	20	17	10	0	15	10	72	11
2 ^{ème} Manche	18	16	9	0	20	5	68	10
3 ^{ème} Manche	14	9	4	0	20	10	57	9

3/ Adultes

	Débutant	Confirme	Exp. A. CL.	Exp. A. P.	Total	Club
1 ^{ère} Manche	15	18	25	8	66	8
2 ^{ème} Manche	7	26	23	8	64	7
3 ^{ème} Manche	7	19	23	9	58	8

4/ Coupes Départementales

	2008	2009	2010	2011	2012
POUSSINS	5	4	3	4	5
BENJAMINS / MINIMES	9	7	4	9	7

Cette action n'arrive pas à prendre de l'ampleur pourtant les clubs peuvent inscrire plusieurs équipes.

Synthèse :

Dans l'ensemble les challenges départementaux fonctionnent plutôt bien.

Seule, la coupe départementale est un échec en termes de participation mais un succès au niveau de l'émulation des jeunes.

Le plus porteur est le challenge poussin où nous avons environ 50% de la population qui participe. L'ensemble des clubs qui accueillent cette catégorie d'âge sont présents.

Au niveau du challenge Jeunes, c'est plus le nombre de club participant qui est gênant. Tous les clubs devraient être présents. Au niveau du challenge adulte, son évolution montre qu'il répond à une attente des clubs. En effet, il est plus compliqué de mobiliser les adultes que les jeunes (compétitivité, vie familiale ou professionnelle etc...).

IV.B LA COMPETITION OFFICIELLE

Vous trouverez en annexe 2 l'ensemble des tableaux concernant les différentes disciplines pratiquées sur le département : tir en salle, FITA, Tir 2x50m, Tir Nature et Tir 3D.

Synthèse :

La participation en tir salle et tir FITA est relativement stable. La légère baisse se situe surtout au niveau des arcs à poulies et Bare Bow (salle). Par contre, la participation des jeunes est en hausse. Il faudra voir dans le futur si cette progression continue ou s'elle vient du prolongement de la catégorie junior.

En tir fédéral, on a la confirmation que cette pratique n'est pas très prisée. On a le même nombre de pratiquant lorsque le championnat de France est proche de notre région. Sinon, on est largement en dessous, même si la distance de tir semble plus facile que le FITA.

On constate tout de même un écart significatif entre la pratique en salle et en extérieur (toujours la même problématique de formation et projet de club).

En parcours, après deux années creuses, la participation semble remonter légèrement. Le tir 3D a pris le dessus sur le tir nature. La tendance générale sur l'olympiade est tout de même à la baisse.

IV.C LES DIVISIONS REGIONALES

	2009	2010	2011	2012
DR EXC. CL	1	2	1	1
DR EXC. AP	3	2	3	3
DR II	5	2	4	5
DR JEUNES	4	3	2/3	2/3
TOTAL	13	9	13	14

Synthèse :

Le nombre d'équipes sur le département reste stable.

A l'image de la ligue, les clubs gardois ne se mobilisent pas pour les compétitions par équipe.

V. L'ANIMATION HORS FEDERAL



V.A ANIMATION

Animation en CLSH : Fourques, Pont Saint Esprit, Saint Rémy de Provence.

Centre Educatif :

Sport adapté : journée départementale sport adapté TIR A L'ARC, initiation plusieurs établissements (Villa Blanche Peyron, Les Alicantes).

Ecole ouverte : Ecole Primaire / Collège DIDEROT

V.B CYCLE SCOLAIRE

Cycle Primaire : 3 classes en CM1/CM2 à CAISSARGUES, 1 classe en CM1 à MANDUEL.

Cycle Secondaire : 8 classes de 6ième et 5ième du Collège La Salle , 1 classe du collège Mont Duplan, Accompagnement Educatif au collège Diderot.

Synthèse :

Les activités vers le milieu extra fédéral sont primordiales pour notre Comité.

Elles permettent de trouver une source de financement non négligeable pour notre fonctionnement, de promouvoir notre discipline vers un nouveau public et d'exister vis-à-vis des collectivités territoriales

Leur retour au niveau des licenciés est moins important que par le passé. L'école est un milieu de plus en plus sollicité.

Pour les écoles primaires, les lieux sont retenus s'il y a un club dans les environs.

VI. ACTIVITE A.T.D.

VI.A EMPLOI DU TEMPS

L'emploi du temps du cadre départemental varie en fonction des cycles scolaires.
Celui-ci ne tient pas compte des suivis en compétition et des différents stages et regroupement.

Semaine type 1 : du 14 sept. Au 05 déc. / du 05 mai au 30 juin

Heures	Lundi	Mardi	Mercredi	Jeudi	Vendredi	Samedi	
8h-9h				Ecole Primaire			
9h-10h			09h00-12h00	Caissargues		09h00-12h00	
10h-11h			ACDN			Manduel	
11h-12h			Poussins			E. Sport	
12h-13h	Ecole Primaire						
13h-14h	Manduel			Ecole Primaire			
14h-15h	Permanence Administrative CD 30		14h00-17h30	Caissargues	Permanence Administrative CD 30	14h - 18h ACDN	
15h-16h		15h45-16h45	ACDN				
16h-17h		Condorcet	E. Sport				
17h-18h	17h30-20h00	17h30-20h00	Compétiteurs	17h30-18h30	17h30-20h00		
18h-19h	ACDN	CLRAHN	18h00-20h00	Manduel baby arc	CLRAHN		TOTAL
19h-20h	Perf. Poussins	Manduel	Manduel	19h00-21h00	Nîmes		40h30
20h-21h				ACDN Adultes			

Semaine type 2 : du 05 déc. Au 11 fév.

Heures	Lundi	Mardi	Mercredi	Jeudi	Vendredi	Samedi	
8h-9h							
9h-10h			09h00-12h00			09h00-12h00	
10h-11h			ACDN		10h00-12h00	Manduel	
11h-12h			Poussins		Collège La Salle	E. Sport	
12h-13h							
13h-14h		13h30-15h30		13h30-15h30			
14h-15h	Permanence Administrative CD 30	Collège La Salle	14h00-17h30	Collège La Salle	Permanence Administrative CD 30	14h - 18h ACDN	
15h-16h		15h45-16h45	ACDN				
16h-17h		Condorcet	E. Sport				
17h-18h	17h30-20h00	17h30-20h00	Compétiteurs	17h30-18h30	17h30-20h00		
18h-19h	ACDN	CLRAHN	18h00-20h00	Manduel baby arc	CLRAHN		TOTAL
19h-20h	Perf. Poussins	Manduel	Manduel	19h00-21h00	Nîmes		39H30
20h-21h				ACDN Adultes			

Semaine type 3 : du 27 fév. au 05 mai

Heures	Lundi	Mardi	Mercredi	Jeudi	Vendredi	Samedi	
8h-9h				08h00-10h00			
9h-10h			09h00-12h00	Collège La Salle		09h00-12h00	
10h-11h	10h00-12h00		ACDN		10h00-12h00	Manduel	
11h-12h	Collège La Salle		Poussins		Collège La Salle	E. Sport	
12h-13h							
13h-14h		13h30-15h30					
14h-15h	Permanence Administrative CD 30	Collège La Salle	14h00-17h30		Permanence Administrative CD 30	14h - 18h ACDN	
15h-16h		15h45-16h45	ACDN	14h30-16h30			
16h-17h		Condorcet	E. Sport	Collège La Salle			
17h-18h	17h30-20h00	17h30-20h00	Compétiteurs	17h30-18h30	17h30-20h00		TOTAL
18h-19h	ACDN	CLRAHN	18h00-20h00	Manduel baby arc	CLRAHN		42H30
19h-20h	Perf. Poussins	Manduel	Manduel	19h00-21h00	Nîmes		
20h-21h				ACDN Adultes			

VI.B ANIMATION / ENTRAÎNEMENT

Réalisation de l'ensemble des actions en animations (cf. V).

Entraînement en club sur le club de Manduel et Nîmes (2^{ième} mi-temps).

Entraînement des stages départementaux et régionaux.

Entraînement des jeunes lors des C.L.R.A.H.N..

Encadrement des jeunes espoirs lors de la semaine jeune (Surgères).

Suivi des compétiteurs jeunes et adultes au niveau départemental, régional et national.

VI.C ADMINISTRATIF :

Coordination de l'ensemble des rencontres départementales (challenge et coupe) : réalisation de l'invitation, respect cahier des charges, diffusions des résultats.

Relation avec les médias ; télé locale, radio et presse (article joint en annexe 3).

Relation avec les partenaires institutionnels ; conseil général, DDSCS.

Relation avec l'ensemble des clubs

ANNEXE 2.a

EVOLUTION PARTICIPATION TIR EN SALLE 2009 -2012

CLASSIQUE							
2009		2010		2011		2012	
benjamine	0	benjamine	1	benjamine	2	benjamine	3
benjamin	9	benjamin	2	benjamin	9	benjamin	10
minime F	1	minime F	2	minime F	2	minime F	3
minime H	21	minime H	23	minime H	19	minime H	13
cadette	4	cadette	5	cadette	3	cadette	4
cadet	16	cadet	15	cadet	17	cadet	24
junior F	7	junior F	4	junior F	2	junior F	3
junior H	8	junior H	10	junior H	7	junior H	10
senior F	12	senior F	17	senior F	14	senior F	10
senior H	31	senior H	29	senior H	31	senior H	28
vétéran F	5	vétéran F	6	vétéran F	7	vétéran F	4
vétéran H	16	vétéran H	12	vétéran H	12	vétéran H	7
s. vétérán F	3	s. vétérán F	3	s. vétérán F	4	s. vétérán F	8
s. vétérán H	13	s. vétérán H	17	s. vétérán H	19	s. vétérán H	21
TOTAL	146	TOTAL	146	TOTAL	148	TOTAL	148
COMPOUND							
2009		2010		2011		2012	
junior F	0	junior F	0	junior F	2	junior F	0
junior H	3	junior H	1	junior H	1	junior H	0
senior F	6	senior F	6	senior F	6	senior F	6
senior H	23	senior H	17	senior H	15	senior H	15
vétéran F	2	vétéran F	2	vétéran F	0	vétéran F	0
vétéran H	6	vétéran H	8	vétéran H	5	vétéran H	4
s. vétérán F	2	s. vétérán F	0	s. vétérán F	0	s. vétérán F	0
s. vétérán H	6	s. vétérán H	6	s. vétérán H	11	s. vétérán H	8
TOTAL	48	TOTAL	40	TOTAL	40	TOTAL	33
BARE BOW							
2009		2010		2011		2012	
jeune F	0	jeune F	0	jeune F	0	jeune F	0
jeune H	0	jeune H	0	jeune H	0	jeune H	0
senior F	3	senior F	3	senior F	1	senior F	2
senior H	10	senior H	11	senior H	5	senior H	4
TOTAL	13	TOTAL	14	TOTAL	6	TOTAL	6
	207		200		194		187

ANNEXE 2.b

EVOLUTION PARTICIPATION FITA 2009 -2012

CLASSIQUE							
2009		2010		2011		2012	
benjamine	0	benjamine	0	benjamine	3	benjamine	3
benjamin	5	benjamin	4	benjamin	9	benjamin	7
minime F	1	minime F	0	minime F	0	minime F	2
minime H	5	minime H	8	minime H	5	minime H	8
cadette	2	cadette	0	cadette	3	cadette	2
cadet	5	cadet	2	cadet	9	cadet	7
junior F	2	junior F	2	junior F	2	junior F	1
junior H	3	junior H	5	junior H	4	junior H	7
senior F	9	senior F	8	senior F	7	senior F	8
senior H	16	senior H	16	senior H	16	senior H	14
vétéran F	5	vétéran F	2	vétéran F	4	vétéran F	1
vétéran H	9	vétéran H	6	vétéran H	6	vétéran H	3
super vétérán F	1	super vétérán F	0	super vétérán F	0	super vétérán F	0
super vétérán H	8	super vétérán H	6	super vétérán H	4	super vétérán H	7
TOTAL	71	TOTAL	59	TOTAL	72	TOTAL	70
COMPOUND							
2009		2010		2011		2012	
junior F	0	junior F	0	junior F	0	junior F	0
junior H	0	junior H	1	junior H	1	junior H	0
senior F	4	senior F	4	senior F	4	senior F	2
senior H	18	senior H	15	senior H	12	senior H	14
vétéran F	0	vétéran F	0	vétéran F	0	vétéran F	0
vétéran H	5	vétéran H	5	vétéran H	3	vétéran H	4
super vétérán F	0	super vétérán F	0	super vétérán F	0	super vétérán F	0
super vétérán H	4	super vétérán H	4	super vétérán H	5	super vétérán H	4
TOTAL	31	TOTAL	29	TOTAL	25	TOTAL	24
	102		88		97		94

ANNEXE 2.c

EVOLUTION PARTICIPATION TIR FEDERAL 2009 -2012

CLASSIQUE

2009		2010		2011		2012	
benjamine	0	benjamine	1	benjamine	1	benjamine	3
benjamin	3	benjamin	5	benjamin	4	benjamin	8
minime F	1	minime F	3	minime F	2	minime F	1
minime H	6	minime H	13	minime H	8	minime H	3
cadette	3	cadette	2	cadette	2	cadette	0
cadet	4	cadet	7	cadet	6	cadet	13
junior F	0	junior F	1	junior F	0	junior F	2
junior H	3	junior H	2	junior H	0	junior H	5
senior F	2	senior F	3	senior F	3	senior F	1
senior H	12	senior H	15	senior H	20	senior H	16
vétéran F	2	vétéran F	4	vétéran F	2	vétéran F	4
vétéran H	8	vétéran H	7	vétéran H	8	vétéran H	6
s. vétérán F	1	s. vétérán F	1	s. vétérán F	1	s. vétérán F	3
super vétérán H	8	super vétérán H	9	super vétérán H	7	super vétérán H	14
TOTAL	53	TOTAL	73	TOTAL	64	TOTAL	79

COMPOUND

2009		2010		2011		2012	
junior F	0	junior F	1	junior F	0	junior F	0
junior H	1	junior H	1	junior H	1	junior H	0
senior F	1	senior F	4	senior F	2	senior F	4
senior H	6	senior H	10	senior H	4	senior H	6
vétéran F	0	vétéran F	1	vétéran F	0	vétéran F	0
vétéran H	3	vétéran H	3	vétéran H	2	vétéran H	3
s. vétérán F	1	s. vétérán F	0	s. vétérán F	0	s. vétérán F	0
s. vétérán H	2	s. vétérán H	5	s. vétérán H	2	s. vétérán H	5
TOTAL	14	TOTAL	25	TOTAL	11	TOTAL	18
	67		98		75		97

ANNEXE 2.d

EVOLUTION PARTICIPATION TIR NATURE 2009 -2012							
ARC NU							
2009		2010		2011		2012	
benjamine	0	benjamine	0	benjamine	1	benjamine	0
benjamin	5	benjamin	0	benjamin	4	benjamin	0
minime F	0	minime F	0	minime F	0	minime F	2
minime H	9	minime H	6	minime H	3	minime H	5
cadette	3	cadette	0	cadette	0	cadette	0
cadet	6	cadet	1	cadet	1	cadet	3
junior F	0	junior F	0	junior F	0	junior F	0
junior H	0	junior H	0	junior H	0	junior H	0
senior F	3	senior F	1	senior F	1	senior F	2
senior H	8	senior H	2	senior H	3	senior H	2
veteran F	1	veteran F	1	veteran F	1	veteran F	1
veteran H	4	veteran H	7	veteran H	3	veteran H	4
TOTAL	39	TOTAL	18	TOTAL	17	TOTAL	19
ARC A POULIES NU							
2009		2010		2011		2012	
benjamine	0	benjamine	0	benjamine	0	benjamine	/
benjamin	3	benjamin	0	benjamin	0	benjamin	/
minime F	0	minime F	0	minime F	0	minime F	0
minime H	0	minime H	2	minime H	2	minime H	0
cadette	1	cadette	1	cadette	1	cadette	0
cadet	1	cadet	1	cadet	1	cadet	0
junior F	0	junior F	0	junior F	0	junior F	1
junior H	1	junior H	0	junior H	0	junior H	0
senior F	0	senior F	0	senior F	0	senior F	0
senior H	1	senior H	0	senior H	2	senior H	4
veteran F	1	veteran F	0	veteran F	0	veteran F	0
veteran H	0	veteran H	2	veteran H	1	veteran H	1
TOTAL	8	TOTAL	6	TOTAL	7	TOTAL	6
ARC DROIT							
2009		2010		2011		2012	
junior F	/	junior F	/	junior F	0	junior F	0
junior H	/	junior H	/	junior H	0	junior H	0
senior F	1	senior F	3	senior F	2	senior F	1
senior H	16	senior H	6	senior H	5	senior H	4
veteran F	/	veteran F	/	veteran F	/	veteran F	1
veteran H	/	veteran H	/	veteran H	/	veteran H	3
TOTAL	17	TOTAL	9	TOTAL	7	TOTAL	9
ARC LIBRE							
2009		2010		2011		2012	
cadette	/	cadette	/	cadette	/	cadette	/
cadet	/	cadet	/	cadet	/	cadet	/
junior F	0	junior F	0	junior F	0	junior F	0
junior H	2	junior H	0	junior H	1	junior H	1
senior F	0	senior F	0	senior F	0	senior F	0
senior H	1	senior H	0	senior H	2	senior H	2
veteran F	/	veteran F	/	veteran F	/	veteran F	0

veteran H	/	veteran H	/	veteran H	/	veteran H	2
TOTAL	3	TOTAL	0	TOTAL	3	TOTAL	5
ARC CHASSE							
2009		2010		2011		2012	
junior F	/	junior F	/	junior F	0	junior F	0
junior H	/	junior H	/	junior H	0	junior H	0
senior F	2	senior F	3	senior F	2	senior F	2
senior H	13	senior H	8	senior H	8	senior H	3
vétéran F	/	veteran F	/	veteran F	/	veteran F	3
veteran H	/	veteran H	/	veteran H	/	veteran H	7
TOTAL	15	TOTAL	11	TOTAL	10	TOTAL	15
	82		44		44		54

EVOLUTION PARTICIPATION TIR 3D 2009 -2012

ARC NU							
2009		2010		2011		2012	
benjamine	0	benjamine	0	benjamine	0	benjamine	0
benjamin	2	benjamin	1	benjamin	3	benjamin	5
minime F	0	minime F	0	minime F	0	minime F	0
minime H	5	minime H	3	minime H	1	minime H	6
cadette	2	cadette	0	cadette	0	cadette	0
cadet	0	cadet	0	cadet	1	cadet	1
junior F	0	junior F	0	junior F	0	junior F	0
junior H	1	junior H	0	junior H	0	junior H	0
senior F	2	senior F	1	senior F	1	senior F	2
senior H	6	senior H	2	senior H	4	senior H	4
veteran F	1	veteran F	1	veteran F	1	vétéran F	2
veteran H	4	veteran H	5	veteran H	4	veteran H	4
TOTAL	23	TOTAL	13	TOTAL	15	TOTAL	24
ARC A POULIES NU							
2009		2010		2011		2012	
benjamine	0	benjamine	0	benjamine	0	benjamine	/
benjamin	3	benjamin	0	benjamin	0	benjamin	/
minime F	0	minime F	0	minime F	0	minime F	0
minime H	0	minime H	1	minime H	1	minime H	0
cadette	1	cadette	1	cadette	0	cadette	0
cadet	1	cadet	1	cadet	1	cadet	0
junior F	0	junior F	0	junior F	0	junior F	0
junior H	1	junior H	0	junior H	0	junior H	0
senior F	0	senior F	0	senior F	0	senior F	0
senior H	0	senior H	1	senior H	1	senior H	3
veteran F	0	veteran F	0	veteran F	1	veteran F	1
veteran H	1	veteran H	1	veteran H	1	veteran H	1
TOTAL	7	TOTAL	5	TOTAL	5	TOTAL	5
ARC DROIT							
2009		2010		2011		2012	
junior F	/	junior F	/	junior F	0	junior F	0
junior H	/	junior H	/	junior H	0	junior H	1
senior F	1	senior F	2	senior F	2	senior F	1
senior H	11	senior H	7	senior H	5	senior H	3
veteran F	/	veteran F	/	veteran F	/	veteran F	1
veteran H	/	veteran H	/	veteran H	/	veteran H	4
TOTAL	12	TOTAL	9	TOTAL	7	TOTAL	10
ARC LIBRE							
2009		2010		2011		2012	
cadette	/	cadette	/	cadette	/	cadette	/
cadet	/	cadet	/	cadet	/	cadet	/
junior F	0	junior F	0	junior F	0	junior F	0
junior H	1	junior H	0	junior H	0	junior H	1
senior F	0	senior F	0	senior F	0	senior F	0
senior H	0	senior H	0	senior H	1	senior H	3
veteran F	/	veteran F	/	veteran F	/	veteran F	0
veteran H	/	veteran H	/	veteran H	/	veteran H	4
TOTAL	1	TOTAL	0	TOTAL	1	TOTAL	8

ARC CHASSE							
2009		2010		2011		2012	
junior F	/	junior F	/	junior F	0	junior F	0
junior H	/	junior H	/	junior H	0	junior H	0
senior F	3	senior F	4	senior F	2	senior F	4
senior H	12	senior H	8	senior H	10	senior H	5
veteran F	/	veteran F	/	veteran F	/	veteran F	0
veteran H	/	veteran H	/	veteran H	/	veteran H	6
TOTAL	15	TOTAL	12	TOTAL	12	TOTAL	15
	58		39		40		62